



## ANEXO I

## ESTRUTURA ORÇAMENTÁRIA

Órgão	Unidade Orçamentária	Especificação
01		<b>PODER LEGISLATIVO</b>
	0101	Câmara Municipal
02		<b>GABINETE DO PREFEITO</b>
	0201	Gabinete do Prefeito
03		<b>ASSESSORIAS</b>
	0301	Assessoria e Planejamento
	0302	Assessoria Indústria, Comércio, Agricultura e Meio Ambiente
04		<b>PROCURADORIA JUDICIAL</b>
	0401	Procuradoria Judicial e Serviço Administrativo
05		<b>DEPARTAMENTO DE ADMINISTRAÇÃO</b>
	0501	Gabinete do Diretor e Serviço Administrativo
	0502	Divisão de Pessoal
	0503	Divisão de Patrimônio
	0504	Divisão de Material e Compras
	0505	Divisão de Manutenção e Frota
	0506	Divisão de Documentação e Arquivo
06		<b>DEPARTAMENTO DE FAZENDA</b>
	0601	Gabinete do Diretor e Serviço Administrativo
	0602	Divisão de Receita
	0603	Divisão de Contabilidade
	0604	Divisão de Tesouraria
07		<b>DEPARTAMENTO DE URBANISMO, OBRAS E VIAÇÃO</b>
	0701	Gabinete do Diretor e Serviço Administrativo
	0702	Divisão de Urbanismo
	0703	Divisão do Serviço Rodoviário Municipal
	0704	Divisão de Edificações
08		<b>DEPARTAMENTO DE EDUCAÇÃO</b>



	0801	Gabinete do Diretor e Serviço Administrativo
	0802	Divisão de Educação
	0803	Fundeb
<b>09</b>		<b>DEPARTAMENTO DE CULTURA E TURISMO</b>
	0901	Gabinete do Diretor e Serviço Administrativo
	0902	Divisão de Cultura
<b>10</b>		<b>DEPARTAMENTO DE EDUCAÇÃO FÍSICA E DESPORTOS</b>
	1001	Gabinete do Diretor e Serviço Administrativo
	1002	Divisão de Esportes e Recreação
	1003	Divisão de Instalações Esportivas
<b>11</b>		<b>DEPARTAMENTO DE SAÚDE</b>
	1101	Gabinete do Diretor e Serviço Administrativo
	1103	Fundo Municipal de Saúde
<b>12</b>		<b>DEPARTAMENTO DE SERVIÇO SOCIAL</b>
	1201	Gabinete do Diretor e Serviço Administrativo
	1202	Divisão de Assistência Social
	1203	Fundo Municipal de Assistência Social
	1204	Fundo Municipal Direito Crianças e Adolescente
<b>13</b>		<b>DEPARTAMENTO DE SERVIÇOS PÚBLICOS</b>
	1301	Gabinete do Diretor e Serviço Administrativo
	1302	Divisão de Limpeza Pública
	1303	Divisão de Iluminação Pública
	1304	Divisão de Praças, Parques e Jardins
	1306	Divisão de Cemitérios
<b>99</b>		<b>RESERVA DE CONTINGÊNCIA</b>
	9999	Reserva de Contingência





ANEXO II

METAS E PRIORIDADES

**AÇÃO DO PODER LEGISLATIVO**

<i>Prioridades</i>	<i>Meta Física</i>	<i>Unidade Medida</i>	<i>Ano</i>	<i>Valores em R\$</i>
Manutenção e Modernização da Câmara Municipal.	60	Sessão	2013	984.000,00

**GESTÃO E MODERNIZAÇÃO GABINETE PREFEITO**

<i>Prioridades</i>	<i>Meta Física</i>	<i>Unidade Medida</i>	<i>Ano</i>	<i>Valores em R\$</i>
Manutenção e Modernização do Gabinete do Prefeito.	1	Unidade	2013	530.000,00

**GESTÃO E MODERNIZAÇÃO DAS ASSESSORIAS**

<i>Prioridades</i>	<i>Meta Física</i>	<i>Unidade Medida</i>	<i>Ano</i>	<i>Valores em R\$</i>
Manutenção e Modernização da Assessoria para Indústria, Comércio, Agricultura e Meio Ambiente.	1	Unidade	2013	139.000,00
Manutenção e Modernização da Assessoria de Planejamento.	12	Projetos	2013	76.000,00

**215.000,00**

**GESTÃO E MODERNIZAÇÃO DA PROCURADORIA JUDICIAL**

<i>Prioridades</i>	<i>Meta Física</i>	<i>Unidade Medida</i>	<i>Ano</i>	<i>Valores em R\$</i>
Manutenção e Modernização da Procuradoria Judicial.	1.660	Processos / Ações	2013	189.000,00

**GESTÃO E MODERNIZAÇÃO DO DEPARTAMENTO DE ADMINISTRAÇÃO.**

<i>Prioridades</i>	<i>Meta Física</i>	<i>Unidade Medida</i>	<i>Ano</i>	<i>Valores em R\$</i>
Manutenção da Divisão de Documentação e Arquivo	1	Unidade	2013	66.000,00
Modernização e Gestão Patrimonial	6500	Unidade	2013	10.000,00
Manutenção e Modernização do Departamento de Administração	1	Unidade	2013	987.000,00



Manutenção e Modernização da Divisão do Pessoal	600	Unidade	2013	202.000,00
Gestão da Divisão de Manutenção e Frota	280	Unidade	2013	475.000,00
Pagamentos de Inativos e Pensionistas do Poder Executivo	14	Unidade	2013	672.000,00

**2.412.000,00**

**GESTÃO E MODERNIZAÇÃO DO DEPARTAMENTO DE FAZENDA.**

<i>Prioridades</i>	<i>Meta Física</i>	<i>Unidade Medida</i>	<i>Ano</i>	<i>Valores em R\$</i>
Manutenção e Modernização da Divisão de Contabilidade	60.000	Lançamento	2013	345.000,00
Manutenção e Modernização da Divisão de Tesouraria	7.000	Pagamento	2013	185.000,00
Manutenção e Modernização da Divisão de Receita	9.000	Contribuinte	2013	320.000,00
Manutenção e Modernização do Diretor do Departamento de Fazenda	1	Unidade	2013	17.000,00
Redução do Endividamento do Município	205	Unidade	2013	1.386.000,00
Reserva de Contingência	1	Unidade	2013	125.000,00

**2.378.000,00**

**MODERNIZAÇÃO E MANUTENÇÃO DO DEPARTAMENTO DE URBANISMO, OBRAS E VIAÇÃO.**

<i>Prioridades</i>	<i>Meta Física</i>	<i>Unidade Medida</i>	<i>Ano</i>	<i>Valores em R\$</i>
Manutenção e Modernização da Divisão de Edificações.	1	Unidade	2013	55.000,00
Manutenção e Modernização da Divisão Serviço Rodoviário Municipal.	1	Unidade	2013	824.000,00
Manutenção da Divisão de Urbanismo.	1	Unidade	2013	483.000,00
Manutenção e Modernização do Gabinete do Diretor do Departamento de Urbanismo, Obras e Viação.	1	Unidade	2013	55.000,00

**1.417.000,00**

**CULTURA É EDUCAÇÃO**

<i>Prioridades</i>	<i>Meta Física</i>	<i>Unidade Medida</i>	<i>Ano</i>	<i>Valores em R\$</i>
Manutenção e Modernização do Gabinete do Diretor do Departamento de Cultura.	1	Unidade	2013	55.000,00
Manutenção e Modernização da Divisão de Cultura.	12	Eventos Culturais	2013	190.000,00

**245.000,00**



**ESPORTE É SAÚDE**

<i>Prioridades</i>	<i>Meta Física</i>	<i>Unidade Medida</i>	<i>Ano</i>	<i>Valores em R\$</i>
Manutenção e Modernização do Gabinete do Diretor do DEF – DET.	1	Unidade	2013	16.400,00
Manutenção e Modernização da Divisão de Esportes, Recreação e Turismo.	60	Alunos	2013	124.000,00
Manutenção e Modernização da Divisão de Instalação Esportivas.	5	Instalações Esportivas	2013	234.000,00

**374.400,00**

**GESTÃO E MODERNIZAÇÃO DOS SERVIÇOS DE UTILIDADE PÚBLICA.**

<i>Prioridades</i>	<i>Meta Física</i>	<i>Unidade Medida</i>	<i>Ano</i>	<i>Valores em R\$</i>
Manutenção e Modernização do Gabinete do Diretor do Departamento de Serviços Públicos.	1	Unidade	2013	55.000,00
Gestão e Modernização da Divisão de Iluminação Pública.	5000	Lâmpadas	2013	835.000,00
Manutenção e Modernização da Divisão de Praças, Parques e Jardins.	30	Logradouros	2013	162.000,00
Manutenção e Modernização da Divisão de Limpeza Pública.	120	Resíduos Sólidos	2013	410.000,00
Manutenção e Modernização da Divisão de Cemitérios.	1	Cemitério	2013	39.000,00

**1.501.000,00**

**DESENVOLVIMENTO E GESTÃO DA ASSISTÊNCIA SOCIAL**

<i>Prioridades</i>	<i>Meta Física</i>	<i>Unidade Medida</i>	<i>Ano</i>	<i>Valores em R\$</i>
Orçamento da Criança e Adolescência.	160	Crianças Atendidas	2013	155.000,00
Aplicação de recursos do FNAS.	210	Alunos	2013	40.000,00
Manutenção e Modernização do Programa Bolsa Família.	650	Famílias Atendidas	2013	32.000,00
Manutenção e Modernização do Programa de Atendimento a Família – PAIF.	2.100	Famílias Atendidas	2013	126.000,00
Manutenção e Modernização do Conselho Tutelar.	1.450	Atendimentos	2013	70.000,00
Modernização e Manutenção do gabinete do Diretor de Assistência Social.	1	Unidade	2013	620,00
Manutenção e Modernização da Divisão de Assistência Social.	1	Unidade	2013	395.000,00
Manutenção do Programa de Órteses e Próteses	108	Atendimentos	2013	20.000,00



838.620,00

**AMPLIAÇÃO DOS SERVIÇOS PÚBLICOS DE SAÚDE DO MUNICÍPIO.**

<b>Prioridades</b>	<b>Meta Física</b>	<b>Unidade Medida</b>	<b>Ano</b>	<b>Valores em R\$</b>
Manutenção dos programas de Atenção Básica.	24.255	Atendimento	2013	1.050.000,00
Manutenção dos Serviços Odontológicos.	1.000	Atendimento	2013	95.000,00
Manutenção dos Postos de Saúde / Atenção Básica.	24.255	Atendimento	2013	695.000,00
Manutenção dos Serviços de Fisioterapia.	1.746	Atendimento	2013	66.000,00
Manutenção do Hospital Municipal.	52.459	Atendimento	2013	2.238.000,00
Aplicação de Recursos Incentivos Programa Saúde da Família.	22.050	Atendimento	2013	80.000,00
Atendimento Hospitalar e Ambulatorial.	52.459	Atendimento	2013	288.000,00
Manutenção dos Serviços de Vigilância Sanitária.	11.025	Atendimento	2013	214.000,00
Manutenção de Programas de Vigilância Sanitária / Epidemiológica.	11.025	Atendimento	2013	34.000,00
Manutenção do Gabinete do Diretor do Departamento de Saúde.	1	Unidade	2013	70.000,00

**4.830.000,00**

**EDUCAÇÃO PARA TODOS**

<b>Prioridades</b>	<b>Meta Física</b>	<b>Unidade Medida</b>	<b>Ano</b>	<b>Valores em R\$</b>
Manutenção da Merenda Escolar – Recursos Próprios.	1.750	Alunos Matriculados	2013	305.000,00
Manutenção da Merenda escolar – FNDE.	1.750	Alunos Matriculados	2013	95.000,00
Manutenção Centro de Educação Infantil – FUNDEB.	395	Alunos Matriculados	2013	700.000,00
Manutenção do Ensino Infantil.	400	Alunos Matriculados	2013	198.000,00
Manutenção de Creches	395	Alunos Matriculados	2013	300.000,00
Manutenção do Gabinete do Diretor do Departamento de Educação.	1	Unidade	2013	58.000,00
Encargos com Remuneração do Magistério.	640	Alunos Matriculados	2013	1.960.000,00
Manutenção das Escolas Municipais.	1.750	Alunos Matriculados	2013	154.000,00
Aplicação de recursos Salário Educação.	1.1750	Alunos Matriculados	2013	194.000,00
Manutenção do Ensino Fundamental.	1.750	Alunos Matriculados	2013	1.100.000,00
Transporte de Alunos de Curso	100	Alunos	2013	72.000,00





Superior.		Transportados		
Reforma e Ampliação das Unidades Escolares.	2	Unidade	2013	36.700,00
Manutenção do Transporte Escolar FUNDEB.	32.000	Alunos transportados mensalmente	2013	69.500,00

**5.242.200,00**



## RELAÇÃO DE PROJETOS EM ANDAMENTO

- Construção de Centro de Educação Infantil
- Construção Cobertura de Quadra de Esportes
- Recapeamento Asfáltico



# Município de Porecatu - Consolidado

ESTADO DO PARANÁ  
LEI DE DIRETRIZES ORÇAMENTÁRIAS  
METODOLOGIA E MEMÓRIA DE CÁLCULO DAS METAS ANUAIS  
I - RECEITAS  
Art. 4º, §2º, inciso II da LRF

ESPECIFICAÇÃO	ARRECADADA		ORÇADA		PREVISÃO	
	2010	2011	2012	2013	2014	2015
		(R\$)	(R\$)	(R\$)	(R\$)	(R\$)
<b>RECEITAS CORRENTES</b>	<b>20.062.414,14</b>	<b>23.920.171,92</b>	<b>25.997.400,00</b>	<b>27.817.218,00</b>	<b>29.764.423,26</b>	<b>31.847.932,90</b>
<b>Receita Tributária</b>	<b>1.729.338,17</b>	<b>1.964.532,40</b>	<b>2.079.800,00</b>	<b>2.225.386,00</b>	<b>2.381.163,02</b>	<b>2.547.844,43</b>
Impostos	1.504.534,45	1.745.387,83	1.829.800,00	1.957.886,00	2.094.938,02	2.241.583,68
Taxas	224.803,72	219.144,57	250.000,00	267.500,00	286.225,00	306.260,75
Taxas p/Exercício do Poder de Polícia	30.970,87	28.623,58	30.000,00	32.100,00	34.347,00	36.751,29
Taxa de Fiscalização e Vigilância Sanitária	13.998,79	12.530,43	12.500,00	13.375,00	14.311,25	15.313,04
Demais Taxas pelo Exercício do Poder de Polícia	16.972,08	16.093,15	17.500,00	18.725,00	20.035,75	21.438,25
Taxas Pela Prestação de Serviços	193.832,85	190.520,99	220.000,00	235.400,00	251.878,00	269.509,46
<b>Receitas de Contribuições</b>	<b>679.821,30</b>	<b>733.641,94</b>	<b>747.000,00</b>	<b>799.290,00</b>	<b>855.240,30</b>	<b>915.107,12</b>
Contribuições Economicas	679.821,30	733.641,94	747.000,00	799.290,00	855.240,30	915.107,12
<b>Receita Patrimonial</b>	<b>150.339,82</b>	<b>248.800,81</b>	<b>90.000,00</b>	<b>96.300,00</b>	<b>103.041,00</b>	<b>110.253,88</b>
Receitas de Valores Mobiliários	148.991,87	246.379,62	85.000,00	90.950,00	97.316,50	104.128,66
Receitas de Val. Mobiliários-Vinculados a Saúde	23.613,30	19.648,53	17.000,00	18.190,00	19.463,30	20.825,73
Receitas de Val. Mobiliários-Vinculados a Educação	35.544,36	55.387,60	32.500,00	34.775,00	37.209,25	39.813,90
Receitas de Val. Mobiliários-Demais Vinculações	72.049,30	168.294,39	35.500,00	37.985,00	40.643,95	43.489,03
Receitas de Val. Mobiliários - Não Vinculadas	17.784,91	3.049,10	0,00	0,00	0,00	0,00
Outras Receitas Patrimoniais	1.347,95	2.421,19	5.000,00	5.350,00	5.724,50	6.125,22
<b>Receita de Serviços</b>	<b>20.038,03</b>	<b>32.082,35</b>	<b>27.200,00</b>	<b>29.104,00</b>	<b>31.141,28</b>	<b>33.321,17</b>
Demais Receitas de Serviços	20.038,03	32.082,35	27.200,00	29.104,00	31.141,28	33.321,17
<b>Transferências Correntes</b>	<b>16.894.302,89</b>	<b>20.148.420,67</b>	<b>22.384.500,00</b>	<b>23.951.415,00</b>	<b>25.628.014,05</b>	<b>27.421.975,04</b>
Transferências Intergovernamentais	16.739.693,35	19.820.158,78	22.228.500,00	23.784.495,00	25.449.409,65	27.230.868,33
Transferências da União	11.164.210,11	12.943.579,51	14.485.000,00	15.498.950,00	16.583.876,50	17.744.747,86
Participação na Receita da União	8.867.757,21	10.995.759,72	12.445.000,00	13.316.150,00	14.248.280,50	15.245.660,14
Cota-Parte Fundo de Partic. dos Munic.-FPM	7.990.825,18	9.807.930,11	11.800.000,00	12.626.000,00	13.509.820,00	14.455.507,40
Cota-Parte do ITR	527.777,29	762.918,42	250.000,00	267.500,00	286.225,00	306.260,75
Cota-Parte do FPM - 1% E. C. 55	349.154,74	424.911,19	395.000,00	422.650,00	452.235,50	483.891,99
Transf. da Comp. Financ. p/ Export. Rec. Naturais	686.388,39	603.899,68	704.000,00	753.280,00	806.009,60	862.430,27
Transferências do SUS - Repasse Fundo a Fundo	1.073.050,18	851.637,39	810.000,00	866.700,00	927.369,00	992.284,83
Transferências de Recursos do FNAS	39.053,04	58.427,46	70.000,00	74.900,00	80.143,00	85.753,01
Transferências de Recursos do FNDE	376.221,30	385.073,22	400.000,00	428.000,00	457.960,00	490.017,20
Transf. Financ. ICMS - Des.- L.C. Nº 87/96	31.167,60	34.622,52	36.000,00	38.520,00	41.216,40	44.101,55
Outras Transferências da União	90.572,39	14.159,52	20.000,00	21.400,00	22.898,00	24.500,86
Outras Transferências da União -Demais Vinculações	18.005,72	14.159,52	20.000,00	21.400,00	22.898,00	24.500,86

# Município de Porecatu - Consolidado

ESTADO DO PARANÁ  
LEI DE DIRETRIZES ORÇAMENTÁRIAS  
METODOLOGIA E MEMÓRIA DE CÁLCULO DAS METAS ANUAIS  
I - RECEITAS  
Art. 4º, §2º, inciso II da LRF

(R\$)

ESPECIFICAÇÃO	ARRECADADA			ORÇADA			PREVISÃO		
	2010	2011	2012	2013	2014	2015			
Outras Transferências da União - Não Vinculadas	72.566,67	0,00	0,00	0,00	0,00	0,00			
Transferências dos Estados	3.001.438,90	4.002.627,63	4.766.000,00	5.099.620,00	5.456.593,40	5.838.554,94			
Participação na Receita dos Estados	2.931.825,92	3.648.166,86	4.420.000,00	4.729.400,00	5.060.458,00	5.414.690,06			
Cota-Parte do ICMS	2.213.524,82	2.821.886,15	3.550.000,00	3.798.500,00	4.064.395,00	4.348.902,65			
Cota-Parte do IPVA	615.624,97	702.394,24	750.000,00	802.500,00	858.675,00	918.782,25			
Cota-Parte do IPI sobre Exportações	51.610,16	63.780,91	64.000,00	68.480,00	73.273,60	78.402,75			
Cota-Parte da CIDE	51.065,97	60.105,56	56.000,00	59.920,00	64.114,40	68.602,41			
Transf.Rec.Estado P/Prog.Saúde - Fundo a Fundo	62.000,00	354.460,77	346.000,00	370.220,00	396.135,40	423.864,88			
Outras Transferências dos Estados	7.612,98	0,00	0,00	0,00	0,00	0,00			
Outras Transf. dos Estados - Demais Vinc.	7.612,98	0,00	0,00	0,00	0,00	0,00			
Transferências Multigovernamentais	2.574.044,34	2.873.951,64	2.977.500,00	3.185.925,00	3.408.939,75	3.647.565,53			
Transferências do FUNDEB	2.574.044,34	2.873.951,64	2.977.500,00	3.185.925,00	3.408.939,75	3.647.565,53			
Transferências de Instituições Privadas	11.810,00	5.200,00	14.000,00	14.980,00	16.028,60	17.150,60			
Transferências de Convênios	142.799,54	323.061,89	142.000,00	151.940,00	162.575,80	173.956,11			
Transferências da União e suas Entidades	125.137,24	235.861,89	142.000,00	151.940,00	162.575,80	173.956,11			
Transf.da União e s/Ent. - Demais Vinc.	125.137,24	235.861,89	142.000,00	151.940,00	162.575,80	173.956,11			
Transf. Conv. Estados Distr.Fed. e suas Entid.	17.662,30	87.200,00	0,00	0,00	0,00	0,00			
Transf.Conv.Est.D.Fd. e s/Ent.-Vinc. a Educação	17.662,30	87.200,00	0,00	0,00	0,00	0,00			
<b>Outras Receitas Correntes</b>	<b>588.573,93</b>	<b>792.693,75</b>	<b>668.900,00</b>	<b>715.723,00</b>	<b>765.823,61</b>	<b>819.431,26</b>			
Multas e Juros de Mora	135.695,81	167.037,35	170.500,00	182.435,00	195.205,45	208.869,83			
Multas e Juros de Mora dos Tributos	23.335,94	21.990,69	19.000,00	20.330,00	21.753,10	23.275,82			
Multas Juros de Mora Taxa Fiscal e Vig.Sanit.	1.346,75	1.166,99	1.000,00	1.070,00	1.144,90	1.225,04			
Multas e Juros de Mora do IPTU	12.494,85	10.514,72	12.500,00	13.375,00	14.311,25	15.313,04			
Multa e Juros de Mora do ITBI	289,57	551,13	0,00	0,00	0,00	0,00			
Multa e Juros de Mora do ISQN	2.948,29	4.453,21	3.000,00	3.210,00	3.434,70	3.675,13			
Multas e Juros de Mora de Outros Tributos	6.256,48	5.304,64	2.500,00	2.675,00	2.862,25	3.062,61			
Multa e Juros de Mora das Contribuições	0,00	303,94	500,00	535,00	572,45	612,52			
Multa e Juros de Mora da Div. Ativa de Tributos	107.965,09	143.765,63	150.000,00	160.500,00	171.735,00	183.756,45			
Multa e Juros de Mora da Dívida Ativa IPTU	92.899,62	122.915,93	129.000,00	138.030,00	147.692,10	158.030,55			
Multas e Juros de Mora Div.Ativa ITBI	10,71	686,44	0,00	0,00	0,00	0,00			
Multas e Juros de Mora da Dívida Ativa do ISSQN	2.716,54	1.943,19	3.500,00	3.745,00	4.007,15	4.287,65			
Multas e Juros de Mora da Div.Ativa de Outros Trib	12.338,22	18.220,07	17.500,00	18.725,00	20.035,75	21.438,25			
Multa e Juros de Mora da Dívida Ativa Contrib.	774,66	977,09	1.000,00	1.070,00	1.144,90	1.225,04			



# Município de Porecatu - Consolidado

ESTADO DO PARANÁ  
LEI DE DIRETRIZES ORÇAMENTÁRIAS  
METODOLOGIA E MEMÓRIA DE CÁLCULO DAS METAS ANUAIS  
I - RECEITAS  
Art. 4º, §2º, inciso II da LRF

ESPECIFICAÇÃO	ARRECADADA		ORÇADA		PREVISÃO		(R\$)
	2010	2011	2012	2013	2014	2015	
Multas de Outras Origens	3.620,12	0,00	0,00	0,00	0,00	0,00	0,00
Indenizações e Restituições	6.398,02	11.772,30	32.000,00	34.240,00	36.636,80	39.201,38	39.201,38
Indenizações	0,00	0,00	2.000,00	2.140,00	2.289,80	2.450,09	2.450,09
Restituições	6.398,02	11.772,30	30.000,00	32.100,00	34.347,00	36.751,29	36.751,29
Receita da Dívida Ativa	431.293,75	517.996,58	461.900,00	494.233,00	528.829,31	565.847,36	565.847,36
Receita da Dívida Ativa Tributária	429.127,57	514.139,78	459.300,00	491.451,00	525.852,57	562.662,25	562.662,25
Receita da Dívida Ativa do IPTU	331.818,98	360.282,76	351.000,00	375.570,00	401.859,90	429.990,09	429.990,09
Receita da Dívida Ativa do ITBI	2.539,90	32.965,82	0,00	0,00	0,00	0,00	0,00
Receita da Dívida Ativa do ISQN	11.304,61	23.494,16	19.500,00	20.865,00	22.325,55	23.888,34	23.888,34
Rec. Dívida Ativa Outros Tributos - Principal	83.464,08	97.397,04	88.800,00	95.016,00	101.667,12	108.783,82	108.783,82
Receita da Dívida Ativa não Tributária	2.166,18	3.856,80	2.600,00	2.782,00	2.976,74	3.185,11	3.185,11
Receitas Diversas	15.186,35	95.887,52	4.500,00	4.815,00	5.152,05	5.512,69	5.512,69
<b>RECEITAS DE CAPITAL</b>	<b>623.610,00</b>	<b>1.727.046,30</b>	<b>100.000,00</b>	<b>107.000,00</b>	<b>114.490,00</b>	<b>122.504,30</b>	<b>122.504,30</b>
<b>Alienação de Bens</b>	<b>182.810,00</b>	<b>1.201.900,20</b>	<b>100.000,00</b>	<b>107.000,00</b>	<b>114.490,00</b>	<b>122.504,30</b>	<b>122.504,30</b>
Alienação de Bens Imóveis	182.810,00	1.201.900,20	100.000,00	107.000,00	114.490,00	122.504,30	122.504,30
Alienação de Bens Imóveis - Demais Vínc.	182.810,00	1.201.900,20	100.000,00	107.000,00	114.490,00	122.504,30	122.504,30
<b>Transferências de Capital</b>	<b>440.800,00</b>	<b>525.146,10</b>	<b>0,00</b>	<b>0,00</b>	<b>0,00</b>	<b>0,00</b>	<b>0,00</b>
Transferências de Convênios	440.800,00	525.146,10	0,00	0,00	0,00	0,00	0,00
Transf. Convênios da União e de suas Entidades	440.800,00	492.050,00	0,00	0,00	0,00	0,00	0,00
Transf.de Conv.da União e s/Ent.-Vinc.a Educação	292.050,00	492.050,00	0,00	0,00	0,00	0,00	0,00
Transf.de Conv.da União e s/Ent.-Demais Vinc.	148.750,00	0,00	0,00	0,00	0,00	0,00	0,00
Transf. Conv. Estados, Distr.Fed. e suas Entid	0,00	33.096,10	0,00	0,00	0,00	0,00	0,00
Transf.Conv.Est.e D.Fed.e s/Ent.-Demais Vinc.	0,00	33.096,10	0,00	0,00	0,00	0,00	0,00
<b>DEDUÇÕES DA RECEITA</b>	<b>-2.417.421,23</b>	<b>-3.067.659,46</b>	<b>-3.367.400,00</b>	<b>-3.603.118,00</b>	<b>-3.855.336,26</b>	<b>-4.125.209,80</b>	<b>-4.125.209,80</b>
Renúncia	-112.483,81	-136.128,18	0,00	0,00	0,00	0,00	0,00
Renúncia de Impostos	-100.447,72	-100.160,39	0,00	0,00	0,00	0,00	0,00
Demais Renúncias	-12.036,09	-35.967,79	0,00	0,00	0,00	0,00	0,00
<b>Descontos Concedidos</b>	<b>-8.066,83</b>	<b>-78.600,94</b>	<b>-77.400,00</b>	<b>-82.818,00</b>	<b>-88.615,26</b>	<b>-94.818,33</b>	<b>-94.818,33</b>
Descontos de Impostos	-4.824,47	-51.133,39	-60.000,00	-64.200,00	-68.694,00	-73.502,58	-73.502,58
Demais Descontos	-3.242,36	-27.467,55	-17.400,00	-18.618,00	-19.921,26	-21.315,75	-21.315,75
<b>Dedução da Receita para Formação do FUNDEB</b>	<b>-2.286.105,59</b>	<b>-2.838.705,97</b>	<b>-3.290.000,00</b>	<b>-3.520.300,00</b>	<b>-3.766.721,00</b>	<b>-4.030.391,47</b>	<b>-4.030.391,47</b>
<b>Outras Deduções</b>	<b>-10.765,00</b>	<b>-14.224,37</b>	<b>0,00</b>	<b>0,00</b>	<b>0,00</b>	<b>0,00</b>	<b>0,00</b>
Outras Deduções de Impostos	-9.443,80	-7.707,90	0,00	0,00	0,00	0,00	0,00



# Município de Porecatu - Consolidado

ESTADO DO PARANA  
LEI DE DIRETRIZES ORÇAMENTÁRIAS  
METODOLOGIA E MEMÓRIA DE CÁLCULO DAS METAS ANUAIS  
I - RECEITAS  
Art. 4º, §2º, inciso II da LRF

(R\$)

ESPECIFICAÇÃO	ARRECADADA			ORÇADA			PREVISÃO		
	2010	2011	2012	2012	2013	2014	2015		
Demais Deduções	-1.321,20	-6.516,47	0,00	0,00	0,00	0,00	0,00		
<b>Total</b>	<b>18.268.602,91</b>	<b>22.579.558,76</b>	<b>22.730.000,00</b>	<b>24.321.100,00</b>	<b>26.023.577,00</b>	<b>27.845.227,40</b>			

Porecatu-PR, 30 de Abril de 2012

  
Walter Tenan  
Prefeito Municipal

  
Benedito Reis de O. Caires  
Contador CRC/PR 056452/O

# Município de - Consolidado

ESTADO DO PARANÁ  
LEI DE DIRETRIZES ORÇAMENTÁRIAS  
METODOLOGIA E MEMÓRIA DE CÁLCULO DAS METAS ANUAIS  
II - DESPESAS  
Art. 4º, §2º, inciso II da LRF

(R\$)

CATEGORIA ECONÔMICA E GRUPOS DE NATUREZA DE DESPESAS	EXECUTADA		ORÇADA		PREVISÃO	
	2010	2011	2012	2013	2014	2015
DESPESAS CORRENTES	16.352.230,08	18.593.023,69	20.535.000,00	21.972.450,00	23.510.521,50	25.156.258,23
PESSOAL E ENCARGOS SOCIAIS	9.818.399,20	10.870.508,61	12.592.800,00	13.474.296,00	14.417.496,72	15.426.721,64
Aplicações Diretas	9.818.399,20	10.870.508,61	12.592.800,00	13.474.296,00	14.417.496,72	15.426.721,64
Aposentadorias do RPPS.	439.094,92	452.321,54	615.000,00	658.050,00	704.113,50	753.401,45
Pensões, exlusive do RGPS	108.448,70	94.169,63	125.000,00	133.750,00	143.112,50	153.130,38
Salário-Família	4.717,50	5.103,00	7.000,00	7.490,00	8.014,30	8.575,30
Vencimentos e Vant. Fixas - Pessoal Civil	6.842.119,88	7.479.871,57	8.611.800,00	9.214.626,00	9.859.649,82	10.549.825,34
Obrigações Patronais	2.095.100,36	2.333.844,38	2.662.000,00	2.848.340,00	3.047.723,80	3.261.064,55
Outras Despesas Variáveis - Pessoal Civil	324.211,08	474.201,00	512.000,00	547.840,00	586.188,80	627.222,04
AUXÍLIO ALIMENTAÇÃO	0,00	0,00	20.000,00	21.400,00	22.898,00	24.500,86
Sentenças Judiciais	4.706,76	30.997,49	40.000,00	42.800,00	45.796,00	49.001,72
JUROS E ENCARGOS DA DÍVIDA	2.115,00	1.033,20	2.000,00	2.140,00	2.289,80	2.450,09
Aplicações Diretas	2.115,00	1.033,20	2.000,00	2.140,00	2.289,80	2.450,09
Juros sobre a Dívida por Contrato	2.115,00	1.033,20	2.000,00	2.140,00	2.289,80	2.450,09
OUTRAS DESPESAS CORRENTES	6.531.715,88	7.721.481,88	7.940.200,00	8.496.014,00	9.090.734,98	9.727.086,50
Transferências à União	1.399,85	9.427,01	700,00	749,00	801,43	857,52
INDENIZAÇÕES E RESTITUIÇÕES	1.399,85	9.427,01	700,00	749,00	801,43	857,52
Transf. a Estados e ao Distrito Federal	4.725,29	10.525,60	14.700,00	15.729,00	16.830,03	18.008,12
Contribuições	4.000,00	10.525,60	14.000,00	14.980,00	16.028,60	17.150,60
INDENIZAÇÕES E RESTITUIÇÕES	725,29	0,00	700,00	749,00	801,43	857,52
Transf. a Instit. Privadas s/ Fins Lucrativos	329.930,53	409.894,96	464.800,00	497.336,00	532.149,52	569.399,99
Subvenções Sociais	329.930,53	409.894,96	464.800,00	497.336,00	532.149,52	569.399,99
Transf. a Instit. Multigovernam. Nacionais	14.190,67	34.621,16	30.000,00	32.100,00	34.347,00	36.751,29
Contribuições	14.190,67	34.621,16	30.000,00	32.100,00	34.347,00	36.751,29
Aplicações Diretas	6.181.469,54	7.257.013,15	7.430.000,00	7.950.100,00	8.506.607,00	9.102.069,58
Diárias - Civil	35.950,00	41.750,00	110.000,00	117.700,00	125.939,00	134.754,75
Material de Consumo	2.481.431,76	2.842.865,77	2.764.400,00	2.957.908,00	3.164.961,56	3.386.508,89
Material de Distribuição Gratuita	539.662,76	587.482,06	616.000,00	659.120,00	705.258,40	754.626,49
Passagens e Despesas com Locomoção	20.092,76	2.122,58	25.000,00	26.750,00	28.622,50	30.626,08
Outros Serviços de Terc. - Pessoa Física	578.534,66	640.007,93	728.000,00	778.960,00	833.487,20	891.831,33
Outros Serviços de Terc. - Pessoa Jurídica	2.283.160,92	2.836.130,54	2.878.600,00	3.080.102,00	3.295.709,14	3.526.408,79
Obrigações Tributárias e Contributivas	232.473,98	299.354,04	293.000,00	313.510,00	335.455,70	358.937,60
Indenizações e Restituições	10.162,70	7.300,23	15.000,00	16.050,00	17.173,50	18.375,65
DESPESAS DE CAPITAL	1.921.562,01	2.661.992,87	2.085.000,00	2.230.950,00	2.387.116,50	2.554.214,66
INVESTIMENTOS	1.219.425,93	1.716.168,01	422.000,00	451.540,00	483.147,80	516.968,15


# Município de - Consolidado


ESTADO DO PARANÁ  
LEI DE DIRETRIZES ORÇAMENTÁRIAS  
METODOLOGIA E MEMÓRIA DE CÁLCULO DAS METAS ANUAIS  
II - DESPESAS  
Art. 4º, §2º, inciso II da LRF

(R\$)

CATEGORIA ECONÔMICA E GRUPOS DE NATUREZA DE DESPESAS	EXECUTADA			ORÇADA	PREVISÃO		
	2010	2011	2012		2013	2014	2015
Aplicações Diretas	1.219.425,93	1.716.168,01	422.000,00	451.540,00	483.147,80	516.968,15	
Obras e Instalações	639.188,50	1.072.232,68	90.000,00	96.300,00	103.041,00	110.253,87	
Equipamentos e Material Permanente	371.037,43	494.435,33	332.000,00	355.240,00	380.106,80	406.714,28	
Aquisição de Imóveis	209.200,00	149.500,00	0,00	0,00	0,00	0,00	
AMORTIZAÇÃO DA DÍVIDA	702.136,08	945.824,86	1.663.000,00	1.779.410,00	1.903.968,70	2.037.246,51	
Aplicações Diretas	702.136,08	945.824,86	1.663.000,00	1.779.410,00	1.903.968,70	2.037.246,51	
Amort. Dívida Contratual Resgatado Interna	335.494,15	480.287,02	250.000,00	267.500,00	286.225,00	306.260,75	
Sentenças Judiciais	366.641,93	465.537,84	1.413.000,00	1.511.910,00	1.617.743,70	1.730.985,76	
RESERVA DE CONTINGÊNCIA	0,00	0,00	110.000,00	117.700,00	125.939,00	134.754,73	
RESERVA DE CONTINGÊNCIA	0,00	0,00	110.000,00	117.700,00	125.939,00	134.754,73	
Reserva de Contingência	0,00	0,00	110.000,00	117.700,00	125.939,00	134.754,73	
<b>Total</b>	<b>18.273.792,09</b>	<b>21.255.016,56</b>	<b>22.730.000,00</b>	<b>24.321.100,00</b>	<b>26.023.577,00</b>	<b>27.845.227,62</b>	

Porecatu-PR, 30 de Abril de 2012.

  
Walter Teñan  
Prefeito Municipal

  
Benedito Reis de O. Caprés  
Contador CRC/PR 056452/O-2



# Município de Porecuçu - Consolidado

ESTADO DO PARANÁ  
LEI DE DIRETRIZES ORÇAMENTÁRIAS  
METODOLOGIA E MEMÓRIA DE CÁLCULO DAS METAS ANUAIS  
III - RESULTADO PRIMÁRIO  
Art. 4º, §2º, inciso II da LRF

(R\$)

ESPECIFICAÇÃO	2010	2011	2012	2013	2014	2015
RECEITAS CORRENTES ( I )	17.644.992,91	20.852.512,46	22.630.000,00	24.214.100,00	25.909.087,00	27.722.723,10
RECEITAS CORRENTES (EXCETO INTRA)	20.062.414,14	23.920.171,92	25.997.400,00	27.817.218,00	29.764.423,26	31.847.932,90
Receitas Tributárias	1.729.338,17	1.964.532,40	2.079.800,00	2.225.386,00	2.381.163,02	2.547.844,43
Receita de Contribuição	679.821,30	733.641,94	747.000,00	799.290,00	855.240,30	915.107,12
Receita Patrimonial	150.339,82	248.800,81	90.000,00	96.300,00	103.041,00	110.253,88
Aplicações Financeiras ( II )	0,00	0,00	0,00	0,00	0,00	0,00
Outras Receitas Patrimoniais	150.339,82	248.800,81	90.000,00	96.300,00	103.041,00	110.253,88
Receita Agropecuária	0,00	0,00	0,00	0,00	0,00	0,00
Receita Industrial	0,00	0,00	0,00	0,00	0,00	0,00
Receita de Serviços	20.038,03	32.082,35	27.200,00	29.104,00	31.141,28	33.321,17
Transferências Correntes	16.894.302,89	20.148.420,67	22.384.500,00	23.951.415,00	25.628.014,05	27.421.975,04
Outras Receitas Correntes	588.573,93	792.693,75	668.900,00	715.723,00	765.823,61	819.431,26
RECEITAS CORRENTES INTRA-ORÇAMENTÁRIAS	0,00	0,00	0,00	0,00	0,00	0,00
DEDUÇÕES DAS RECEITAS CORRENTES	-2.417.421,23	-3.067.659,46	-3.367.400,00	-3.603.118,00	-3.855.336,26	-4.125.209,80
RECEITAS FISCAIS CORRENTES ( III ) = ( I - II )	17.644.992,91	20.852.512,46	22.630.000,00	24.214.100,00	25.909.087,00	27.722.723,10
RECEITAS DE CAPITAL ( IV )	623.610,00	1.727.046,30	100.000,00	107.000,00	114.490,00	122.504,30
Operações de Crédito ( V )	0,00	0,00	0,00	0,00	0,00	0,00
Alienação de Bens ( VI )	182.810,00	1.201.900,20	100.000,00	107.000,00	114.490,00	122.504,30
Amortizações de Empréstimos ( VII )	0,00	0,00	0,00	0,00	0,00	0,00
Transferências de Capital	440.800,00	525.146,10	0,00	0,00	0,00	0,00
Outras Receitas de Capital	0,00	0,00	0,00	0,00	0,00	0,00
Receitas Fiscais de Capital ( VIII ) = ( IV - V - VI - VII )	440.800,00	525.146,10	0,00	0,00	0,00	0,00
RECEITAS NÃO-FINANCEIRAS (OU RECEITAS FISCAIS LÍQUIDAS) ( IX ) = ( III + VIII )	18.085.792,91	21.377.658,56	22.630.000,00	24.214.100,00	25.909.087,00	27.722.723,10
RECEITA TOTAL	18.268.602,91	22.579.558,76	22.730.000,00	24.321.100,00	26.023.577,00	27.845.227,40
DESPESAS CORRENTES ( X )	16.352.230,08	18.593.023,69	20.535.000,00	21.972.450,00	23.510.521,50	25.156.258,23
Pessoal e Encargos Sociais	9.818.399,20	10.870.508,61	12.592.800,00	13.474.296,00	14.417.496,72	15.426.721,64
Juros e Encargos da Dívida ( XI )	2.115,00	1.033,20	2.000,00	2.140,00	2.289,80	2.450,09
Outras Despesas Correntes	6.531.715,88	7.721.481,88	7.940.200,00	8.496.014,00	9.090.734,98	9.727.086,50
DESPESAS FISCAIS CORRENTES ( XII ) = ( X - XI )	16.350.115,08	18.591.990,49	20.533.000,00	21.970.310,00	23.508.231,70	25.153.808,14
DESPESAS DE CAPITAL ( XIII )	1.921.562,01	2.661.992,87	2.085.000,00	2.230.950,00	2.387.116,50	2.554.214,66
Investimentos	1.219.425,93	1.716.168,01	422.000,00	451.540,00	483.147,80	516.968,15
Inversões Financeiras	0,00	0,00	0,00	0,00	0,00	0,00
Transferência de Capital	0,00	0,00	0,00	0,00	0,00	0,00
Amortização da Dívida ( XIV )	702.136,08	945.824,86	1.663.000,00	1.779.410,00	1.903.968,70	2.037.246,51
DESPESAS FISCAIS DE CAPITAL ( XV ) = ( XIII - XIV )	1.219.425,93	1.716.168,01	422.000,00	451.540,00	483.147,80	516.968,15
RESERVA DE CONTIGÊNCIA ( XVI )	0,00	0,00	110.000,00	117.700,00	125.939,00	134.754,73
RESERVA ORÇAMENTÁRIA ( XVI - a )	0,00	0,00	0,00	0,00	0,00	0,00
DESPESAS NÃO-FINANCEIRAS (OU DESPESAS FISCAIS LÍQUIDAS) ( XVII ) = ( XII + XV + XVI )	17.569.541,01	20.308.158,50	21.065.000,00	22.539.550,00	24.117.318,50	25.805.531,02
DESPESA TOTAL	18.273.792,09	21.255.016,56	22.730.000,00	24.321.100,00	26.023.577,00	27.845.227,62
Resultado Primário ( IX - XVII )	516.251,90	1.069.500,06	1.565.000,00	1.674.550,00	1.791.768,50	1.917.192,08

# Município de Porecatu - Consolidado

ESTADO DO PARANÁ  
LEI DE DIRETRIZES ORÇAMENTÁRIAS  
METODOLOGIA E MEMÓRIA DE CÁLCULO DAS METAS ANUAIS  
IV - RESULTADO NOMINAL  
Art. 4º, §2º, inciso II da LRF

(R\$)


ESPECIFICAÇÃO	2010 (b)	2011 (c)	2012 (d)	2013 (e)	2014 (f)	2015 (g)
DÍVIDA CONSOLIDADA ( I )	10.843.238,07	13.431.612,20	9.500.000,00	13.000.000,00	12.900.000,00	12.800.000,00
DEDUÇÕES ( II )	1.235.712,90	2.863.938,65	100.000,00	1.005.000,00	955.000,00	855.000,00
Ativo Disponível	2.353.224,24	3.952.426,20	1.100.000,00	2.000.000,00	1.900.000,00	1.800.000,00
Haveres Financeiros	26.495,89	2.348,27	0,00	5.000,00	5.000,00	5.000,00
( - ) Restos a Pagar Processados	1.144.007,23	1.090.835,82	1.000.000,00	1.000.000,00	950.000,00	950.000,00
DÍVIDA CONSOLIDADA LÍQUIDA ( III ) = ( I - II )	9.607.525,17	10.567.673,55	9.400.000,00	11.995.000,00	11.945.000,00	11.945.000,00
RECEITA DE PRIVATIZAÇÕES ( IV )	0,00	0,00	0,00	0,00	0,00	0,00
PASSIVOS RECONHECIDOS ( V )	21.860.625,55	23.153.552,73	23.500.000,00	24.000.000,00	24.500.000,00	25.000.000,00
DÍVIDA FISCAL LÍQUIDA ( III + IV - V )	-12.253.100,38	-12.585.879,18	-14.100.000,00	-12.005.000,00	-12.555.000,00	-13.055.000,00
<b>Resultado Nominal</b>	<b>( b - a* )</b> -24.041.877,43	<b>( c - b )</b> -332.778,80	<b>( d - c )</b> -1.514.120,82	<b>( e - d )</b> 2.095.000,00	<b>( f - e )</b> -550.000,00	<b>( g - f )</b> -500.000,00


Notas:

- O cálculo da Metas Anuais relativas ao resultado Nominal foi efetuado em conformidade com a metodologia estabelecida pelo Governo Federal, normatizada pela STN - Secretaria do Tesouro Nacional.

\* Refere-se ao valor previsto da Dívida Consolidada Líquida do exercício de 2009 (R\$11.788.777,05)

Porecatu-PR, 30 de Abril de 2012

  
Walter Tenan  
Prefeito Municipal

  
Benedito Reis de O. Cairés  
Contador CRC/PR 056452/O





# Município de Porecatu - Consolidado

ESTADO DO PARANÁ  
 LEI DE DIRETRIZES ORÇAMENTÁRIAS  
 METODOLOGIA E MEMÓRIA DE CÁLCULO DAS METAS ANUAIS  
 V - MONTANTE DA DÍVIDA PÚBLICA  
 Art. 4º, §2º, inciso II da LRF

ESPECIFICAÇÃO	2009	2010	2011	2012	2013	2014	2015
DÍVIDA CONSOLIDADA ( I )	12.654.717,50	10.843.238,07	13.431.612,20	9.500.000,00	13.000.000,00	12.900.000,00	12.800.000,00
Divida Mobiliária	0,00	0,00	0,00	0,00	0,00	0,00	0,00
Outras Dívidas	12.654.717,50	10.843.238,07	13.431.612,20	9.500.000,00	13.000.000,00	12.900.000,00	12.800.000,00
DEDUÇÕES ( II )	865.940,45	1.235.712,90	2.863.938,65	100.000,00	1.005.000,00	955.000,00	855.000,00
Ativo Disponível	1.901.436,56	2.353.224,24	3.952.426,20	1.100.000,00	2.000.000,00	1.900.000,00	1.800.000,00
Haveres Financeiros	6.074,15	26.495,89	2.348,27	0,00	5.000,00	5.000,00	5.000,00
(-) Restos a Pagar	1.041.570,26	1.144.007,23	1.090.835,82	1.000.000,00	1.000.000,00	950.000,00	950.000,00
<b>Dívida Consolidada Líquida</b>	<b>11.788.777,05</b>	<b>9.607.525,17</b>	<b>10.567.673,55</b>	<b>9.400.000,00</b>	<b>11.995.000,00</b>	<b>11.945.000,00</b>	<b>11.945.000,00</b>

Porecatu-PR, 30 de Abril de 2012

  
**Walter Tenan**  
 Prefeito Municipal

  
**Benedito Reis de O. Caires**  
 Contador CRC/PR 056452/O



**Prefeitura Municipal de Porecatu**

ESTADO DO PARANA  
LEI DE DIRETRIZES ORÇAMENTÁRIAS  
ANEXO DE RISCOS FISCAIS  
DEMONSTRATIVO DE RISCOS FISCAIS E PROVIDÊNCIAS  
2013

AMF (LRF, art. 4º, §3º)

(R\$)

PASSIVOS CONTINGENTES		PROVIDÊNCIAS	
Identificação dos Riscos	2013	Providência	2013
1 Demandas Judiciais	100.000,00	Providência: economia administrativa	100.000,00
<b>SUBTOTAL</b>	<b>100.000,00</b>	<b>SUBTOTAL</b>	<b>100.000,00</b>
DEMAIS RISCOS FISCAIS PASSIVOS		PROVIDÊNCIAS	
Identificação dos Riscos	2013	Providência	2013
6 Frustração de Arrecadação	100.000,00	Providência:	0,00
<b>SUBTOTAL</b>	<b>100.000,00</b>	<b>SUBTOTAL</b>	<b>0,00</b>
<b>TOTAL</b>	<b>200.000,00</b>	<b>TOTAL</b>	<b>100.000,00</b>

Fonte: Portaria STN Nº 407 de 20/06/2011

Porecatu-PR, 30 de Abril de 2012

Walter Tenan  
Prefeito Municipal

Benedito Reis de O. Caires  
Contador CRC/PR 056452/O

# Município de Porecatu - Consolidado

ESTADO DO PARANÁ  
LEI DE DIRETRIZES ORÇAMENTÁRIAS  
ANEXO DE METAS FISCAIS  
Demonstrativo I - Metas Anuais  
2013

(R\$)

AMF - Tabela 1 (LRF, art. 4º, §1º)

ESPECIFICAÇÃO	2013			2014			2015		
	Valor Corrente (a)	Valor Constante	% PIB (a/PIB) x 100	Valor Corrente (b)	Valor Constante	% PIB (b/PIB) x 100	Valor Corrente (c)	Valor Constante	% PIB (c/PIB) x 100
Receita Total	24.321.100,00	23.278.235,07	0,011	26.023.577,00	23.837.412,17	0,011	27.845.227,40	24.407.685,58	0,011
Receitas Primárias ( I )	24.214.100,00	23.175.823,12	0,011	25.909.087,00	23.732.540,14	0,011	27.722.723,10	24.300.304,64	0,011
Despesa Total	24.321.100,00	23.278.235,07	0,011	26.023.577,00	23.837.412,17	0,011	27.845.227,62	24.407.685,77	0,011
Despesas Primárias ( II )	22.539.550,00	21.573.076,19	0,010	24.117.318,50	22.091.292,89	0,010	25.805.531,02	22.619.793,27	0,010
Resultado Primário ( III ) = ( I - II )	1.674.550,00	1.602.746,94	0,001	1.791.768,50	1.641.247,25	0,001	1.917.192,08	1.680.511,38	0,001
Resultado Nominal	2.095.000,00	2.005.168,45	0,001	-550.000,00	-503.796,10	0,000	-500.000,00	-438.274,13	0,000
Dívida Pública Consolidada	13.000.000,00	12.442.572,74	0,006	12.900.000,00	11.816.308,61	0,005	12.800.000,00	11.219.817,70	0,005
Dívida Consolidada Líquida	11.995.000,00	11.480.666,16	0,005	11.945.000,00	10.941.535,38	0,005	11.945.000,00	10.470.368,94	0,005
Receitas Primárias advindas de PPP (IV)	0,00	0,00	0,00	0,00	0,00	0,00	0,00	0,00	0,00
Despesas Primárias geradas por PPP (V)	0,00	0,00	0,00	0,00	0,00	0,00	0,00	0,00	0,00
Impacto do saldo das PPP (VI) = (IV - V)	0,00	0,00	0,00	0,00	0,00	0,00	0,00	0,00	0,00

Nota:

- O cálculo das metas acima descritas foi realizado considerando-se o seguinte cenário macroeconômico:

VARIÁVEIS	2013	2014	2015
	PIB real (crescimento % anual)	4,50	4,55
Taxa real de juro implícito sobre a dívida líquida do Governo (média % anual)	12,20	11,60	11,60
Câmbio (R\$/US\$ - Final do Ano)	1,76	1,80	1,85
Inflação média (% anual) projetada com base em índices oficiais de inflação	4,48	4,49	4,50
Projeção do PIB do Estado - R\$ milhares	229.427.000.000,00	239.866.000.000,00	250.708.000.000,00

Metodologia de Cálculo dos Valores Constantes:

2013	2014	2015
Valor Corrente / 1,0448	Valor Corrente / 1,0917	Valor Corrente / 1,1408

Porecatu-PR, 30 de Abril de 2012

Walter Tenan  
Prefeito Municipal

Benedito Reis de O. Cairés  
Contador CRC/PR\_056452/O



# Município de Porecatu - Consolidado

ESTADO DO PARANA

LEI DE DIRETRIZES ORÇAMENTÁRIAS

ANEXO DE METAS FISCAIS

Demonstrativo II - Avaliação do Cumprimento das Metas Fiscais do Exercício Anterior  
2013

043

AMF - Tabela 2 (LRF, art. 4º, §2º, inciso I)

(R\$)

ESPECIFICAÇÃO	I - Metas Previstas 2011 (a)	% PIB	II - Metas Realizadas 2011 (b)	% PIB	Variação ( II - I )	
					Valor (c) = ( b - a )	% (c/a) x 100
Receita Total	19.556.000,00	0,009	22.579.558,76	0,011	3.023.558,76	15,46
Receitas Primárias ( I )	19.399.000,00	0,009	21.377.658,56	0,010	1.978.658,56	10,19
Despesa Total	19.556.000,00	0,009	21.255.016,56	0,010	1.699.016,56	8,68
Despesas Primárias ( II )	18.528.000,00	0,009	20.308.158,50	0,010	1.780.158,50	9,60
Resultado Primário ( III )=( I - II )	871.000,00	0,000	1.069.500,06	0,001	198.500,06	22,78
Resultado Nominal	-107.525,17	0,000	-332.778,80	0,000	-225.253,63	209,48
Dívida Pública Consolidada	9.600.000,00	0,005	13.431.612,20	0,006	3.831.612,20	39,91
Dívida Consolidada Líquida	9.500.000,00	0,005	10.567.673,55	0,005	1.067.673,55	11,23

Nota:

PIB Estadual Previsto e Realizado para 2011

ESPECIFICAÇÃO	VALOR
Previsão do PIB Estadual para 2011	210.536.000.000,00
Valor efetivo(realizado) do PIB Estadual para 2011	210.536.000.000,00

Porecatu-PR, 30 de Abril de 2012

  
Walter Tenan  
Prefeito Municipal

  
Benedito Reis de O. Caires  
Contador CRC/PR 056452/O

# Município de Porecatu - Consolidado

ESTADO DO PARANÁ  
LEI DE DIRETRIZES ORÇAMENTÁRIAS  
ANEXO DE METAS FISCAIS  
Demonstrativo III - Metas Fiscais Atuais Comparadas com as Fixadas nos Três Exercícios Anteriores  
2013

AMF - Tabela 3 (LRF, art. 4º, §2º, inciso II)

(R\$)

ESPECIFICAÇÃO	VALORES A PREÇOS CORRENTES										%
	2010	2011	%	2012	%	2013	%	2014	%	2015	
Receita Total	18.268.602,91	22.579.558,76	23,6	22.730.000,00	0,7	24.321.100,00	7,0	26.023.577,00	7,0	27.845.227,40	7,0
Receitas Primárias ( I )	18.085.792,91	21.377.658,56	18,2	22.630.000,00	5,9	24.214.100,00	7,0	25.909.087,00	7,0	27.722.723,10	7,0
Despesa Total	18.273.792,09	21.255.016,56	16,3	22.730.000,00	6,9	24.321.100,00	7,0	26.023.577,00	7,0	27.845.227,62	7,0
Despesas Primárias ( II )	17.569.541,01	20.308.158,50	15,6	21.065.000,00	3,7	22.539.550,00	7,0	24.117.318,50	7,0	25.805.531,02	7,0
Resultado Primário ( III )=( I - II )	516.251,90	1.069.500,06	107,2	1.565.000,00	46,3	1.674.550,00	7,0	1.791.768,50	7,0	1.917.192,08	7,0
Resultado Nominal	-24.041.877,43	-332.778,80	-98,6	-1.514.120,82	355,0	2.095.000,00	-238,4	-550.000,00	-126,3	-500.000,00	-9,1
Dívida Pública Consolidada	10.843.238,07	13.431.612,20	23,9	9.500.000,00	-29,3	13.000.000,00	36,8	12.900.000,00	-0,8	12.800.000,00	-0,8
Dívida Consolidada Líquida	9.607.525,17	10.567.673,55	10,0	9.400.000,00	-11,1	11.995.000,00	27,6	11.945.000,00	-0,4	11.945.000,00	0,0

(R\$)

## VALORES A PREÇOS CONSTANTES

ESPECIFICAÇÃO	VALORES A PREÇOS CONSTANTES										%
	2010	2011	%	2012	%	2013	%	2014	%	2015	
Receita Total	20.218.949,82	23.595.638,90	16,7	22.730.000,00	-3,7	23.278.235,07	2,4	23.837.412,17	2,4	24.407.685,58	2,4
Receitas Primárias ( I )	20.016.623,12	22.339.653,20	11,6	22.630.000,00	1,3	23.175.823,12	2,4	23.732.540,14	2,4	24.300.304,64	2,4
Despesa Total	20.224.693,00	22.211.492,31	9,8	22.730.000,00	2,3	23.278.235,07	2,4	23.837.412,17	2,4	24.407.685,77	2,4
Despesas Primárias ( II )	19.445.256,42	21.222.025,63	9,1	21.065.000,00	-0,7	21.573.076,19	2,4	22.091.292,89	2,4	22.619.793,27	2,4
Resultado Primário ( III )=( I - II )	571.366,69	1.117.627,56	95,6	1.565.000,00	40,0	1.602.746,94	2,4	1.641.247,25	2,4	1.680.511,38	2,4
Resultado Nominal	-26.608.576,24	-347.753,85	-98,7	-1.514.120,82	335,4	2.005.168,45	-232,4	-503.796,10	-125,1	-438.274,13	-13,0
Dívida Pública Consolidada	12.000.856,74	14.036.034,75	17,0	9.500.000,00	-32,3	12.442.572,74	31,0	11.816.308,61	-5,0	11.219.817,70	-5,1
Dívida Consolidada Líquida	10.633.219,75	11.043.218,86	3,9	9.400.000,00	-14,9	11.480.666,16	22,1	10.941.535,38	-4,7	10.470.368,94	-4,3

Nota:

Metodologia de Cálculo dos Valores Constantes

	ÍNDICES DE INFLAÇÃO		
	2010	2013*	2015*
5,30	5,91	4,48	4,50
Valor Corrente x 1,1068	Valor Corrente x 1,0450	Valor Corrente / 1,0448	Valor Corrente / 1,1408

\* Inflação Média ( % anual ) projetada com base no Índice Nacional de Preços ao Consumidor Amplo - IPCA, divulgado pelo IBGE

Porecatu-PR, 30 de Abril de 2012

Walter Teñan  
Prefeito Municipal

Benedito Reis de O. Caíres  
Contador CRC/PR-056452/0



# Município de Porecatu - Consolidado

045

ESTADO DO PARANA  
LEI DE DIRETRIZES ORÇAMENTÁRIAS  
ANEXO DE METAS FISCAIS  
Demonstrativo IV - Evolução do Patrimônio Líquido  
2013


AMF - Tabela 4 (LRF, art. 4º, §2º, inciso III)

PATRIMÔNIO LÍQUIDO					(R\$)	
	2011	%	2010	%	2009	%
Patrimônio/Capital	0,00	0,00	0,00	0,00	0,00	0,00
Reservas	0,00	0,00	0,00	0,00	0,00	0,00
Resultado Acumulado	-10.624.598,79	0,00	-10.132.030,78	0,00	-23.937.688,12	0,00
<b>TOTAL</b>	<b>-10.624.598,79</b>	<b>0,00</b>	<b>-10.132.030,78</b>	<b>0,00</b>	<b>-23.937.688,12</b>	<b>0,00</b>


## REGIME PREVIDENCIÁRIO

PATRIMÔNIO LÍQUIDO					(R\$)	
	2011	%	2010	%	2009	%
Patrimônio/Capital	0,00	0,00	0,00	0,00	0,00	0,00
Reservas	0,00	0,00	0,00	0,00	0,00	0,00
Resultado Acumulado	0,00	0,00	0,00	0,00	0,00	0,00
<b>TOTAL</b>	<b>0,00</b>	<b>0,00</b>	<b>0,00</b>	<b>0,00</b>	<b>0,00</b>	<b>0,00</b>

Porecatu-PR, 30 de Abril de 2012



Walter Tenan  
Prefeito Municipal



Benedito Reis de O. Caires  
Contador CRC/PR 056452/O

**Município de Porecatu - Consolidado**

046

ESTADO DO PARANA

LEI DE DIRETRIZES ORÇAMENTÁRIAS

ANEXO DE METAS FISCAIS

Demonstrativo V - Origem e Aplicação dos Recursos Obtidos com a Alienação de Ativos  
2013

AMF - Tabela 5 (LRF, art. 4º, §2º, inciso III)


(R\$)


RECEITAS REALIZADAS	2011 (a)	2010 (d)	2009
RECEITA DE CAPITAL			
Receita de Alienação de Ativos			
Alienação de Bens Móveis	0,00	0,00	0,00
Alienação de Bens Imóveis	1.201.900,20	182.810,00	38.650,00
<b>TOTAL</b>	<b>1.201.900,20</b>	<b>182.810,00</b>	<b>38.650,00</b>

DESPESAS LIQUIDADAS	2011 (b)	2010 (e)	2009
APLICAÇÃO DOS RECURSOS DA ALIENAÇÃO DE ATIVOS			
DESPESAS DE CAPITAL			
Investimentos	1.130.782,50	168.581,50	0,00
Inversões Financeiras	0,00	0,00	0,00
Amortização da Dívida	0,00	0,00	0,00
DESPESAS CORRENTES DOS REGIMES PREVIDENCIÁRIOS			
Regime Geral de Previdência Social	0,00	0,00	0,00
Regimes Próprios dos Servidores Públicos	0,00	0,00	0,00
<b>TOTAL</b>	<b>1.130.782,50</b>	<b>168.581,50</b>	<b>0,00</b>

SALDO FINANCEIRO DO EXERCÍCIO ( III ) = ( I - II )	(c)=(a-b)+(f)	(f)=(d-e)+(g)	(g)
		123.996,20	52.878,50

Porecatu-PR, 30 de Abril de 2012

  
**Walter Tenan**  
 Prefeito Municipal

  
**Benedito Reis de O. Caires**  
 Contador CRC/PR 056452/O



**Prefeitura Municipal de Brecatu**

ESTADO DO PARANA  
LEI DE DIRETRIZES ORÇAMENTÁRIAS  
ANEXO DE METAS FISCAIS

Demonstrativo VI - Avaliação da Situação Financeira e Atuarial do Regime Próprio de Previdência dos Servidores  
2013

(R\$)

AMF - Tabela 6 (LRF, art. 4º, §2º, inciso IV, alínea "a")

RECEITAS	2009	2010	2011
RECEITAS CORRENTES PREVIDENCIÁRIAS-RPPS(EXCETO INTRA-ORÇAMEN	0,00	0,00	0,00
RECEITAS CORRENTES	0,00	0,00	0,00
Receita de Contribuições dos Segurados	0,00	0,00	0,00
Pessoal Civil	0,00	0,00	0,00
Pessoal Militar	0,00	0,00	0,00
Outras Receitas de Contribuições	0,00	0,00	0,00
Receita Patrimonial	0,00	0,00	0,00
Receita de Serviços	0,00	0,00	0,00
Outras Receitas Correntes	0,00	0,00	0,00
Compensação Previdenciária do RGPS para o RPPS	0,00	0,00	0,00
Demais Receitas Correntes	0,00	0,00	0,00
RECEITA DE CAPITAL	0,00	0,00	0,00
Alienação de Bens, Direitos e Ativos	0,00	0,00	0,00
Amortização de Empréstimos	0,00	0,00	0,00
Outras Receitas de Capital	0,00	0,00	0,00
(-)DEDUÇÕES DA RECEITA	0,00	0,00	0,00
RECEITAS PREVIDENCIÁRIAS-RPPS(INTRA-ORÇAMENTÁRIAS)(II)	0,00	0,00	0,00
RECEITAS CORRENTES	0,00	0,00	0,00
Receitas de Contribuições	0,00	0,00	0,00
Patronal	0,00	0,00	0,00
Pessoal Civil	0,00	0,00	0,00
Pessoal Militar	0,00	0,00	0,00
Para Cobertura de Déficit Atuarial	0,00	0,00	0,00
Em Regime de Débitos e Parcelamento	0,00	0,00	0,00
Receita Patrimonial	0,00	0,00	0,00
Receita de Serviços	0,00	0,00	0,00
Outras Receitas Correntes	0,00	0,00	0,00
RECEITAS DE CAPITAL	0,00	0,00	0,00
Outras Receitas de Capital	0,00	0,00	0,00
(-)DEDUÇÕES DA RECEITA	0,00	0,00	0,00
<b>TOTAL DAS RECEITAS PREVIDENCIÁRIAS (III) = (I + II)</b>	<b>0,00</b>	<b>0,00</b>	<b>0,00</b>

**Prefeitura Municipal de Brecatu**

ESTADO DO PARANA  
LEI DE DIRETRIZES ORÇAMENTÁRIAS  
ANEXO DE METAS FISCAIS  
Demonstrativo VI - Avaliação da Situação Financeira e Atuarial do Regime Próprio de Previdência dos Servidores  
2013

(R\$)

(R\$)

AMF - Tabela 6 (LRF, art. 4º, §2º, inciso IV, alínea "a")

DESPESAS	2009	2010	2011
DESPESAS PREVIDENCIÁRIAS-RPPS(EXCETO INTRA-ORÇAMENTÁRIA)(IV)	0,00	0,00	0,00
ADMINISTRAÇÃO	0,00	0,00	0,00
Despesas Correntes	0,00	0,00	0,00
Despesas de Capital	0,00	0,00	0,00
PREVIDÊNCIA	0,00	0,00	0,00
Pessoal Civil	0,00	0,00	0,00
Pessoal Militar	0,00	0,00	0,00
Outras Despesas Previdenciárias	0,00	0,00	0,00
Compensação Previdenciária do RPPS para RGPS	0,00	0,00	0,00
Demais Despesas Previdenciárias	0,00	0,00	0,00
DESPESAS PREVIDENCIÁRIAS-RPPS(INTRA-ORÇAMENTÁRIAS)(V)	0,00	0,00	0,00
ADMINISTRAÇÃO	0,00	0,00	0,00
Despesas Correntes	0,00	0,00	0,00
Despesas de Capital	0,00	0,00	0,00
<b>RESULTADO PREVIDENCIÁRIO ( VII ) = ( III + VI )</b>	<b>0,00</b>	<b>0,00</b>	<b>0,00</b>

*[Handwritten signature]*



# Prefeitura Municipal de Porecatu

ESTADO DO PARANA  
LEI DE DIRETRIZES ORÇAMENTÁRIAS  
ANEXO DE METAS FISCAIS  
Demonstrativo VI - Avaliação da Situação Financeira e Atuarial do Regime Próprio de Previdência dos Servidores  
2013

(R\$)

	2009	2010	2011
<b>DESPESAS</b>			
TOTAL DOS APORTES PARA O RPPS ( VIII )	0,00	0,00	0,00
Plano Financeiro	0,00	0,00	0,00
Recursos para Cobertura de Insuficiência Financeiras	0,00	0,00	0,00
Recursos para Formação de Reserva	0,00	0,00	0,00
Outros Aportes para o RPPS	0,00	0,00	0,00
Plano Previdenciário	0,00	0,00	0,00
Recursos para Cobertura de Déficit Financeiro	0,00	0,00	0,00
Recursos para Cobertura de Déficit Atuarial	0,00	0,00	0,00
Outros Aportes para o RPPS	0,00	0,00	0,00
<b>RESERVA ORÇAMENTÁRIA ( IX ) = ( VII )</b>	0,00	0,00	0,00
<b>BENS E DIREITOS DO RPPS ( X ) = S.Ex.Ant. + ( VIII + IX )</b>	0,00	0,00	0,00

Nota

- O saldo de bens e direitos de 2008 era R\$ 0,00

Porecatu-PR, 30 de Abril de 2012

  
Walter Tenan  
Prefeito Municipal

  
Benedito Reis de O. Caires

Contador CRC/PR 056452/O

# Prefeitura Municipal de Porecatu

050

ESTADO DO PARANA  
LEI DE DIRETRIZES ORÇAMENTÁRIAS  
ANEXO DE METAS FISCAIS

Demonstrativo VI.a - Projeção Atuarial do Regime Próprio de Previdência dos Servidores  
2013


AMF - Tabela 7 (LRF, art. 4º, §2º, inciso IV, alínea a)


(R\$)

EXERCÍCIO	RECEITA PREVID.	DESPESAS PREVID.	RESULTADO PREVID.	SALDO FINANCEIRO DO EXERCÍCIO (d) = ("d" exerc. Anterior) + (c)
	Valor (a)	Valor (b)	Valor (c) = (a-b)	
2011				0,00
	0,00	0,00	0,00	0,00

Notas:

Porecatu-PR, 30 de Abril de 2012

  
Walter Tenan  
Prefeito Municipal

  
Benedito Reis de O. Caires  
Contador CRC/PR-056452/O

# Prefeitura Municipal de Porecatu

ESTADO DO PARANA  
LEI DE DIRETRIZES ORÇAMENTÁRIAS  
ANEXO DE METAS FISCAIS


Demonstrativo VII - Estimativa e Compensação da Renúncia de Receita  
2013

AMF - Tabela 8 (LRF, art. 4º, §2º, inciso V)

(R\$)

Tributo	Modalidade	SETOR / PROGRAMA / BENEFICIÁRIO	RENÚNCIA DE RECEITA PREVISTA			COMPENSAÇÃO
			2013	2014	2015	
IPTU	60	ISENÇÃO	20.000,00	25.000,00	30.000,00	AUMENTO DA RECEITA - ECONOMIA ADMINISTRATIVA
<b>TOTAL</b>			<b>20.000,00</b>	<b>25.000,00</b>	<b>30.000,00</b>	

Porecatu-PR, 30 de Abril de 2012

  
Walter Teñan  
Prefeito Municipal

  
Benedito Reis de O. Cairés  
Contador CRC/PR-056452/0



# Município de Porecatu - Consolidado

ESTADO DO PARANA  
LEI DE DIRETRIZES ORÇAMENTÁRIAS  
ANEXO DE METAS FISCAIS  
Demonstrativo VIII - Margem de Expansão das Despesas Obrigatórias de  
Caráter Continuado  
2013

052


AMF - Tabela 9 (LRF, art. 4º, §2º, inciso V)

(R\$)

EVENTO	2013
Aumento Permanente da Receita	100.000,00
(-) Transferências Constitucionais	0,00
(-) Transferências ao FUNDEB	0,00
Saldo Final do Aumento Permanente de Receita ( I )	100.000,00
Redução Permanente de Despesas ( II )	0,00
Margem Bruta ( III ) = ( I + II )	100.000,00
Saldo Utilizado da Margem Bruta ( IV )	0,00
Novas DOCC	0,00
Novas DOCC Geradas Pelas PPP	0,00
Margem Líquida de Expansão de DOCC ( V )=( III - IV )	100.000,00

Porecatu-PR, 30 de Abril de 2012

  
**Walter Tenan**  
Prefeito Municipal

  
**Benedito Reis de O. Caires**  
Contador CRC/PR 056452/O